



# DATENBLATT

**new SOLAR®**  
European Patent EP-3184726B1  
a product by Tenda System Italia

mini

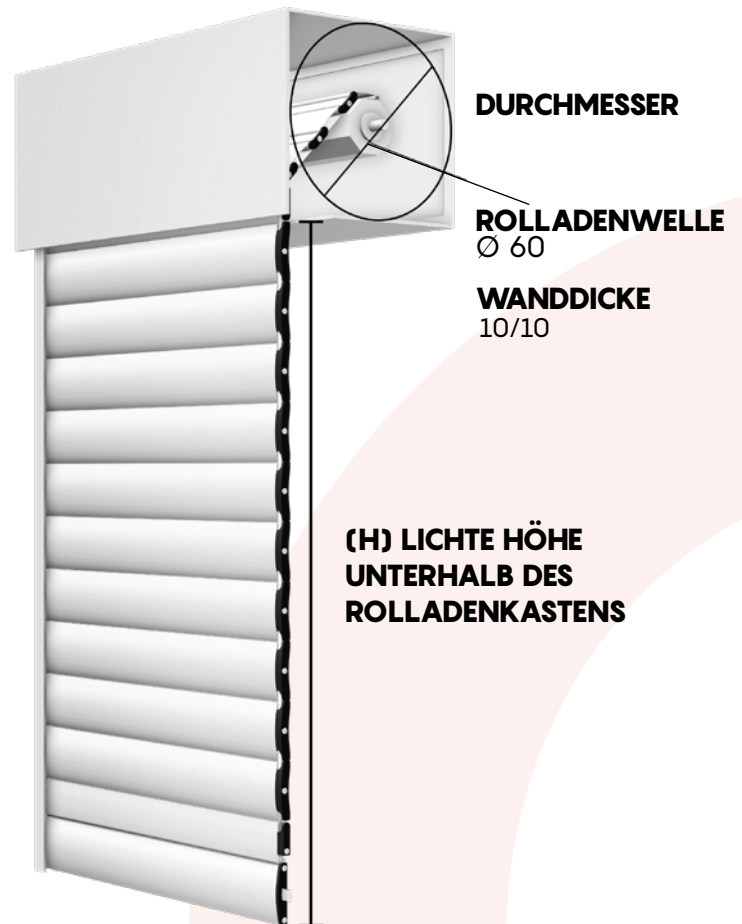


**Fertiggewicht pro m<sup>2</sup>** 8 kg

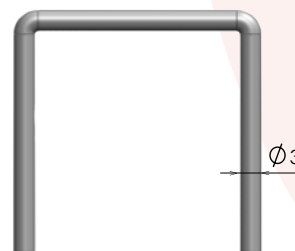
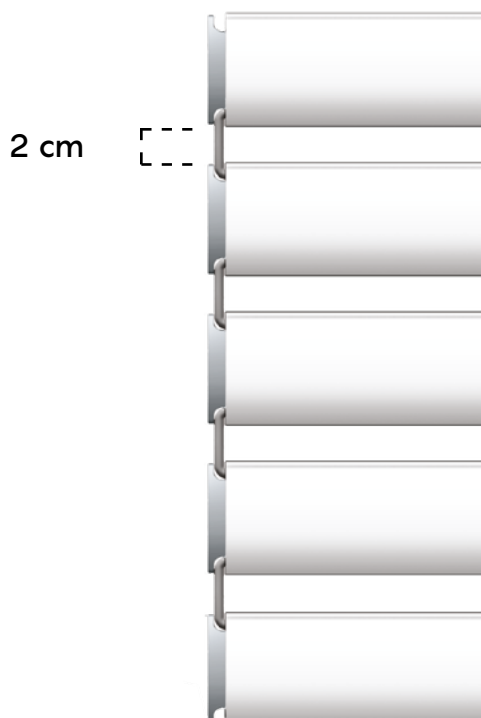
**Empfohlene  
Maximalgrößen** 170 cm x 300 cm  
Breite und Höhe

**INHALT DER VERPACKUNG:**

- Vollständiger Rolladentuch
- Aufhängefedern zur Befestigung der Rolladenwelle mit Abdeckung
- Bürsteneinlage für Führungsschiene



**VERFÜGBARE DISTANZIERUNGSGRÖSSEN ZWISCHEN DEN ROLLADENSTÄBEN DES ROLLADENTUCHS: 1**



**HAKEN newSolar® mini 2 cm**

**Der abstand zwischen den rolladenstäben kann bis zu 3 mm variieren**

## PLATZBEDARFSTABELLE DISTANZIERUNGSHAKEN 2 cm

### BIS ZU 130 CM ROLLADENTUCHSBREITE

FERTIGMASS HÖHE	DURCHMESSER
120	14,4
140	15,0
160	16,5
180	16,8
200	17,4
220	18,3
240	19,0
260	19,6
280	20,3
300	21,4

### BIS ZU 170 CM ROLLADENTUCHSBREITE

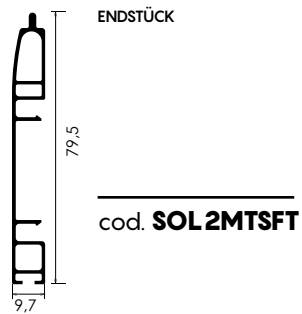
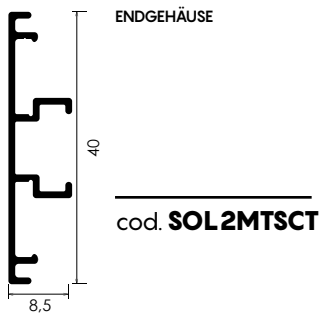
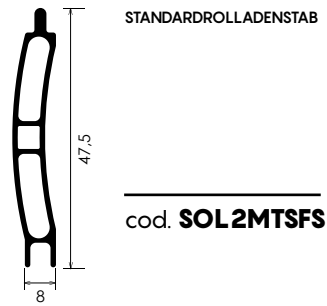
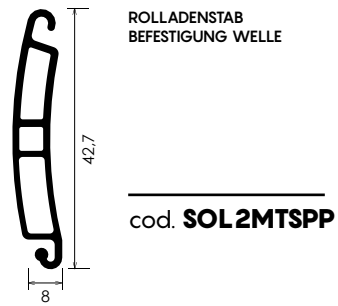
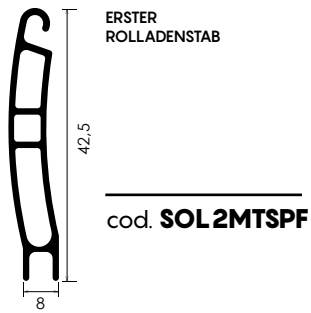
FERTIGMASS HÖHE	DURCHMESSER
120	14,6
140	15,9
160	16,8
180	16,9
200	17,8
220	18,5
240	19,5
260	20,0
280	20,5
300	21,7



**mini regular 2 cm**

Verzinkter Stahl FE37 cod. **SOL2MTSG**  
Edelstahl cod. **SOL2MTSGI**

## PROFILE AUS EXTRUDIERTEM ALUMINIUM



## SCHLUSSTAB



STANDARD-SCHLUSSTAB  
cod. **SOL2MTSTS**



SCHLUSSTAB AN DEN ENDEN (PAAR)  
cod. **SOL2MTSTT**



SCHLUSSTAB ERSTER ROLLADENSTAB (PAAR)  
cod. **SOL2MTPF**

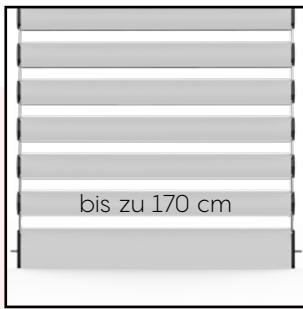


SCHLUSSTAB ROLLADENSTAB BEFESTIGUNG WELLE  
cod. **SOL2MTSFAR**

## VERRIEGELUNGEN




VERRIEGELUNGSBOLZEN ZWISCHENVERRIEGELUNG  
cod. **SOL2TSCI**



## MAXIMALE GRÖSSEN

Dieses Modell des newSolar® ist verfügbar mit einer Maximalbreite von 170 cm für jeden einzelnen Rolladentuch.



## HÖCHSTREDUZIERTER PLATZBEDARF

Obwohl newsolar® ein Rollladen mit distanzierbaren Rolladenstäben ist, kann es in den gängigen Rolladenkästen eingebaut werden.



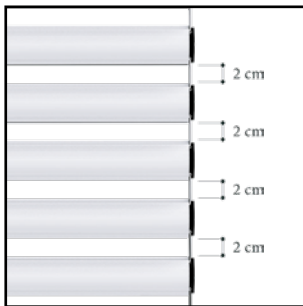
## SCHLOSS AN DEN ENDEN

Dieses Modell von newSolar® kann nur mit Halter auf dem Rolladenstab an den Enden verriegelt werden.



## REGULAR SYSTEM

Patenterte Funktionalität, die newSolar® in eine Jalousie verwandelt. Für dieses Modell ist die Variante Silent nicht verfügbar, da der Motor von sich aus schon leise ist.




## EINZIGE DISTANZIERUNG

Das Rolladentuch dieses newSolar® kann nur mit einer einzigen Distanzierung von 2 cm bestellt werden. In perfekter Harmonie mit den Rolladenstabgrößen.

## WIE GEMESSEN WIRD

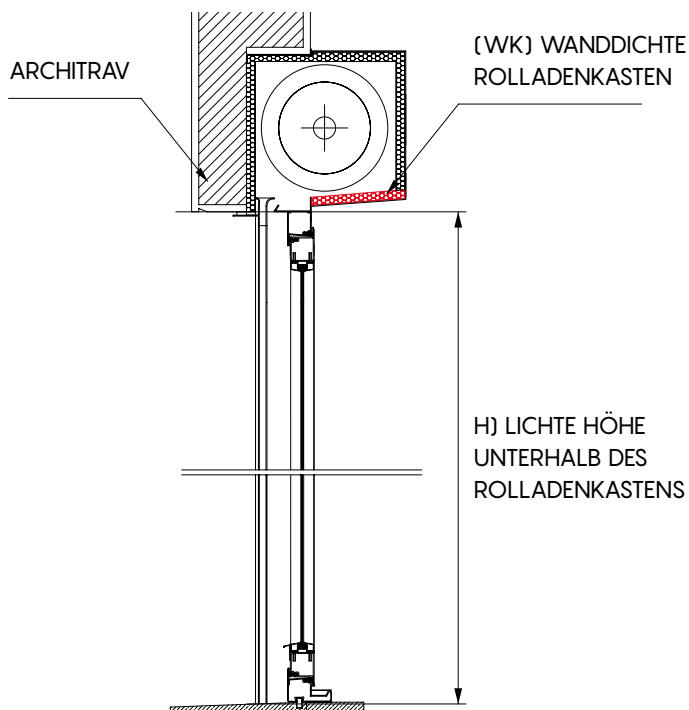
**ROLLADENTUCHSBREITE:** Breite ausgehend vom Inneren der Führungsschiene messen, von dem so erhaltenen Maß 7 mm abziehen.

**BEISPIEL:** Wenn exakt 92,7 cm gemessen werden, müssen bei Bestellung 92 cm angegeben werden.



**ROLLADENTUCHSHÖHE:** Lichte Höhe messen und dem erhaltenen Maß 10 cm hinzufügen.

**BEISPIEL:** Bei einem exakten Maß von 210 cm, bei Bestellung 220 cm mitteilen.  
Bei einer WK > 5 cm, dem Fertigmaß 1 cm für jeden zusätzlichen cm hinzufügen.



Um das Fertigmaß der Höhe zu ermitteln, dem Maß der lichten Höhe unterhalb des Rolladenkastens (H) 10 cm hinzufügen, bei einer WK bis zu 5 cm ( $H + 10$  cm).

Bei einer WK über 5 cm, dem Fertigmaß 1 cm für jeden zusätzlichen cm hinzufügen.  
Bsp.: Wanddichte Rolladenkasten WK 6 cm  
 $= H + 11$  cm

Bsp.: Wanddichte Rolladenkasten WK 8 cm  
 $= H + 13$  cm

Beispiel:  
H = 210 cm mitzuteilendes Maß 220 cm

Beispiel:  
WK 6 cm mitzuteilendes Maß 221 cm

Beispiel:  
WK 7 cm mitzuteilendes Maß 222 cm

### ACHTUNG

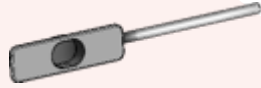
Bei Bestellung nur Fertigmaße mitteilen:

Maß Innere der Führungsschiene - 7 mm

Lichte Höhe + 10 cm, wenn WK > 5 cm dem Fertigmaß 1 cm für jeden zusätzlichen cm hinzufügen

**ACHTUN:** : Für dieses Modell ist zurzeit die SILENT-Funktionalität nicht vorgesehen

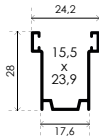
## TUCHVERRIEGELUNGSMÖGLICHKEITEN



Zwischenverriegelungsbolzen

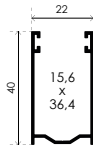
## KOMPATIBLE FÜHRUNGSSCHIENEN

Die Führungsschienen haben immer die gleiche Höhe des Fertigmaßes des Rolladentuchs



### GATS 001N

Obligatorische Bürsteneinlage:  
Bis zu einer Breite von 100 cm Bürstenhöhe 0,5  
über 100 cm Bürstenhöhe 0,7



### GATS 006N

Obligatorische Bürsteneinlage:  
Bis zu einer Breite von 100 cm Bürstenhöhe 0,5  
über 100 cm Bürstenhöhe 0,7

**ACHTUNG:** Für eine einwandfreie Funktionsweise des **new Solar**® ausschließlich die mit der konfigurierten und bestellten Führungsschiene gelieferte Bürste verwenden, die in der Verpackung bereits richtig zugeschnitten vorhanden ist.