FICHE TECHNIQUE

SOLAR®

nēw

European Patent EP3184726B1

a product by **Tenda Sistem Italia**

elephant

03

Poids au m² total	9 kg
Dimensions maximales recommandées	600 cm x 300 cm largeur x hauteur

NEWSOLAR® ELEPHANT EST ÉQUIPÉ EN SÉRIE D'UN SYSTÈME SILENT

CONTENU DU COLIS:
- Toile complète
- Verrouillage de sécurité anti-soulèvement fourni d'anneaux Ø 70 à positionner aux extrémités de la toile new Solar® comme décrit dans le manuel d'installation
- Brosse pour lisse

CONDITION ESSENTIELLE:
ROULEAU Ø 70, ÉPAISSEUR 15/10

DISTANCES DISPONIBLES ENTRE LES BANDES DE LA TOILE: 1

2 cm



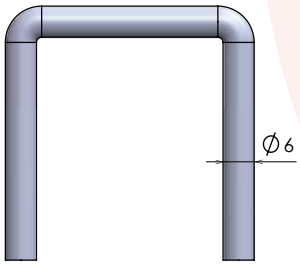

CROCHET new Solar® 2 cm

La distance entre une bande et l'autre peut avoir une variation jusqu'à 3 mm

Pour une gestion plus personnalisée de la lumière et de l'ombre, le **new Solar® elephant** peut également être configuré avec une combinaison de crochets d'espacement de différentes tailles dans la même toile.

TABLEAU DES DIMENSIONS GLOBALES

CROCHETS D'ESPACEMENT 2 cm

JUSQU'À 600 cm DE LARGEUR DE LA TOILE

HAUTEUR FINIE	DIAMÈTRE
120	18,3
140	20,1
160	20,8
180	21,6
200	22,0
220	23,2
240	24,0
260	25,0
280	25,3
300	25,9

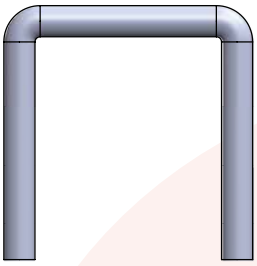

regular 2 cm

acier galvanisé FE37 cod. **SOL2TSG36A**
acier inoxydable cod. **SOL2TSG36I**

ATTENTION: En raison des grandes dimensions de **new Solar® elephant**, il est probable que parfois, pendant la phase de fermeture, les bandes individuelles du volet ne correspondent pas parfaitement, laissant entrevoir de fins faisceaux de lumière.

PROFILÉS EN ALUMINIUM EXTRUDÉ

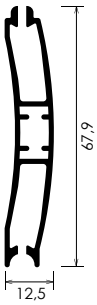

BANDE STANDARD

cod. **SOL2ETSFS**

BANDE DE FIXATION DU ROULEAU

cod. **SOL2TSFAR**

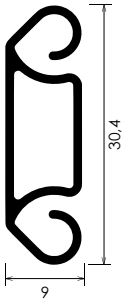

BANDE INTERMÉDIAIRE POUR LA FIXATION DES ROULEAUX

cod. **SOL2TSFIAR**

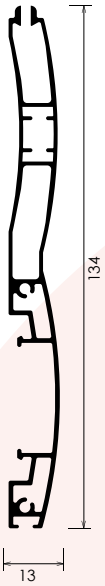

ÉLÉMENT TERMINAL

cod. **SOL2ETSFT**

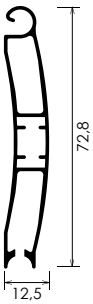

BANDE DE FIXATION STANDARD

cod. **SOL2ETSFAS**

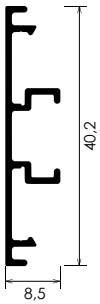

BOUCHON TERMINALE

cod. **SOL2TSFCT**

BOUCHONS

PETIT BOUCHON

cod. **SOL21TP**

GRAND BOUCHON

cod. **SOL2TSTG**

BOUCHON TERMINAL (COUPLE)

cod. **SOL2TSTT**

BOUCHON DEMI-BANDE

cod. **SOL2TSTMF**

SUPPORT TENUE VENT

cod. **SOL2ETSSTV**

BOUCHON PROTECTEUR DE BANDE (COUPLE)

cod. **SOL2ETSTPF**

BOUCHON TENUE INTERNE POUR SUPPORT TENUE VENT

cod. **SOL2ETTI**

FERMETURES

VERROU DE FERMETURE FINALE

cod. **SOL2TSCI**

SERRURE DE FERMETURE FINALE

cod. **SOL2TSST**



SYSTÈME REGULAR

Fonction brevetée qui transforme le new Solar® en brise-soleil.
La variante Elephant est équipé en série d'un système Silent.

SERRURE SUR LE TERMINAL

Ce new Solar® peut être fermé avec une serrure ou un boulon sur la bande d'extrémité.

SYSTÈME ELEPHANT

Ce new Solar® dispose d'un système de compactage de bande qui permet des installations avec des largeurs jusqu'à 6 mètres.



DIMENSIONS RÉDUITES

Bien qu'il s'agisse d'un volet roulant aux bandes-profils détachables, new Solar® trouve sa place dans les caissons les plus populaires du marché.

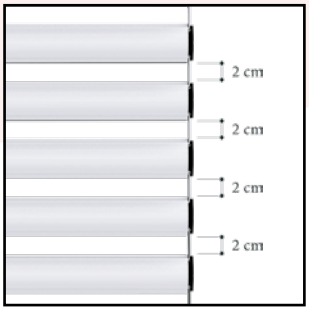

DISTANCE UNIQUE

La toile de ce new Solar® peut être commandée avec une seule entretoise de 2 cm.
En parfaite harmonie avec la taille de ses bandes.

COMMENT PRENDRE LES MESURES

LARGEUR DE LA TOILE: Mesurez la largeur en vous référant à L'INTERIEUR DES LISSES et en rapportant la mesure avec une soustraction de -7 mm.

EXEMPLE: En cas de mesure exacte 92,7 cm il faut communiquer 92 cm lors de la commande.

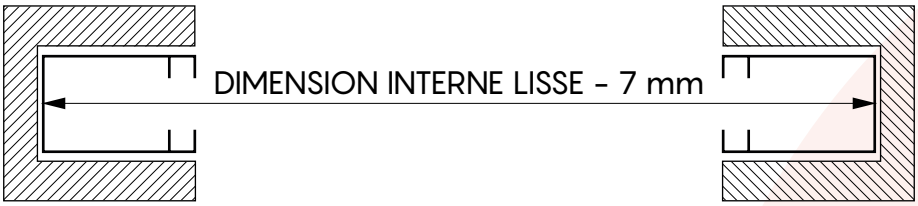

HAUTE DE LA TOILE : Mesurer la hauteur en se référant à LA LUMIERE ARCHITECTURALE et en rapportant la mesure avec un ajout de +10 cm.

EXEMPLE: En cas de mesure exacte 210 cm il faut communiquer 220 cm lors de la commande.
Pour EC>5 cm ajouter 1 cm à la mesure finie pour chaque cm supplémentaire.

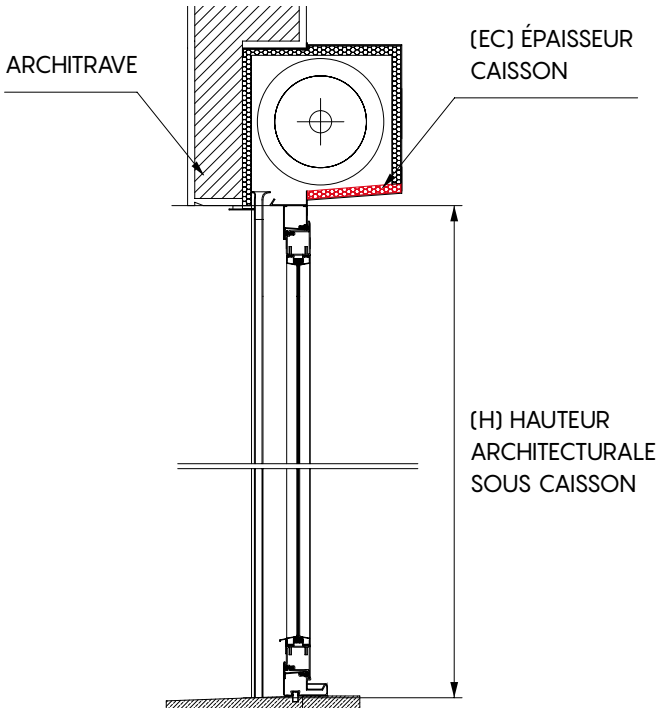

Pour déterminer la hauteur finie, ajouter 10 cm jusqu'à un **EC** de 5 cm (H + 10 cm) à la mesure de la hauteur architecturale sous le caisson **H**.

Pour une épaisseur caisson **EC** supérieure à 5 cm, ajouter 1 cm à la mesure finie pour chaque cm supplémentaire.
Ex: épaisseur du caisson **EC** 6 cm = **H** + 11 cm
Ex: épaisseur du caisson **EC** 8 cm = **H** + 13 cm

Exemple:
H = 210 cm mesure à communiquer 220 cm

Exemple:
EC 6 cm mesure à communiquer 221 cm
Esempio:
EC 7 cm misura da comunicare 222 cm

ATTENTION
Il faut communiquer uniquement les mesures finies lors de la commande:
LARGEUR interne des lisses -7 mm
HAUTEUR de la lumière +10 cm, si EC>5 cm puis ajouter 1 cm à la mesure finie pour chaque cm supplémentaire.

OPTIONS POUR LA FERMETURE DE LA TOILE

verrou

pêne dormant final

LISSES COMPATIBLES

Les lisses ont toujours la même hauteur que la toile de dimension finie

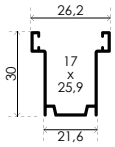

GATS 002N
Brosse obligatoire:
jusqu'à la largeur 100 cm de hauteur de poils 0,7
sur 100 cm de hauteur de poils 0,9

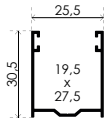

GATS 004N
Brosse obligatoire:
jusqu'à la largeur 100 cm de hauteur de poils 0,7
sur 100 cm de hauteur de poils 0,9

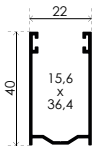

GATS 006N
Brosse obligatoire:
jusqu'à la largeur 100 cm de hauteur de poils 0,5
sur 100 cm de hauteur de poils 0,7
(LISSE RECOMMANDÉ)

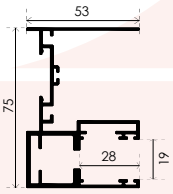

LISSE 75 COMPLETE D'ENTREE
Brosse obligatoire:
hauteur de poils 0,7 mm

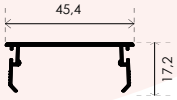

CARTER

ATTENTION: pour un fonctionnement régulier du **new Solar®** il est nécessaire d'utiliser uniquement la brosse fournie avec la lisse configurée et bien rangée, qui est présente à l'intérieur de l'emballage déjà coupée à la taille utile.